



# SEAT Leon

Listino - A.M. 2026

Validità: 28.03.2026



# Modelli






Validità: 28.03.2026

Descrizione	Alimentazione	kW	CV	Sigla	Prezzo Cliente	
					IVA esclusa EURO	Chiavi in mano EURO
<b>Style</b>						
1.5 TSI	Benzina	85	116	KLG24X	22.062,88	27.750,00
1.5 TSI	Benzina	110	150	KLG2NX	23.046,49	28.950,00
1.5 Hybrid DSG	mild-Hybrid	85	116	KLG26Z	24.685,83	30.950,00
1.5 Hybrid DSG	mild-Hybrid	110	150	KLG25Z	25.628,46	32.100,00
2.0 TDI	Diesel	85	116	KLG2JX	24.235,01	30.400,00
2.0 TDI DSG	Diesel	110	150	KLG2LZ	26.776,00	33.500,00
<b>Business</b>						
1.5 TSI	Benzina	85	116	KLG24X P24	23.538,29	29.550,00
1.5 TSI	Benzina	110	150	KLG2NX P24	24.521,90	30.750,00
1.5 Hybrid DSG	mild-Hybrid	85	116	KLG26Z P24	26.161,24	32.750,00
1.5 Hybrid DSG	mild-Hybrid	110	150	KLG25Z P24	27.103,87	33.900,00
2.0 TDI	Diesel	85	116	KLG2JX P24	25.710,42	32.200,00
2.0 TDI DSG	Diesel	110	150	KLG2LZ P24	28.251,41	35.300,00
<b>FR</b>						
1.5 TSI	Benzina	85	116	KLG54X	24.439,93	30.650,00
1.5 TSI	Benzina	110	150	KLG5NX	25.423,54	31.850,00
1.5 Hybrid DSG	mild-Hybrid	85	116	KLG56Z	27.103,87	33.900,00
1.5 Hybrid DSG	mild-Hybrid	110	150	KLG55Z	28.046,49	35.050,00
2.0 TDI	Diesel	85	116	KLG5JX	26.612,06	33.300,00
2.0 TDI DSG	Diesel	110	150	KLG5LZ	29.153,05	36.400,00

Note: Gli equipaggiamenti visualizzati accanto alla sigla d'ordine vengono fatturati separatamente.

## Dotazioni Standard /1


Validità: 28.03.2026

Style	BUSINESS (in aggiunta rispetto a Style)	FR (in aggiunta rispetto a Style)
 <ul style="list-style-type: none"> <li>/ <b>SEAT Virtual Cockpit</b></li> <li>/ DAB Digital Audio Broadcasting</li> <li>/ <b>Media system Plus da 10,4"</b> [Display touch 10,4" a colori/ Connettività 2 USB tipo C/ Bluetooth® con funzione streaming audio e telefono/ controllo vocale]</li> </ul>	<ul style="list-style-type: none"> <li>/ <b>SEAT Full Link Wireless</b></li> <li>/ 2 USB tipo C aggiuntive nella fila posteriore</li> </ul>	<ul style="list-style-type: none"> <li>/ <b>SEAT Full Link wireless</b></li> <li>/ 2 USB tipo C aggiuntive nella fila posteriore</li> </ul>
 <ul style="list-style-type: none"> <li>/ <b>Cerchi in lega "Urban" da 16"</b></li> <li>/ Tyre fit</li> </ul>	<ul style="list-style-type: none"> <li>/ <b>Cerchi in lega "Dynamic 30/3" da 17"</b></li> </ul>	<ul style="list-style-type: none"> <li>/ <b>Cerchi in lega "Performance Machined" da 18"</b></li> </ul>
 <ul style="list-style-type: none"> <li>/ <b>Fari anteriori e posteriori LED</b></li> <li>/ Fari fendinebbia anteriori a LED con funzione cornering</li> <li>/ Specchietti esterni in colore carrozzeria riscaldati e regolabili elettricamente</li> <li>/ <b>Paraurti sportivi</b></li> </ul>	<ul style="list-style-type: none"> <li>/ <b>Vernice metallizzata</b></li> </ul>	<ul style="list-style-type: none"> <li>/ <b>Fari posteriori Full LED con illuminazione Coast-to-coast</b></li> <li>/ Logo FR sul portellone posteriore</li> <li>/ Specchietti esterni con calotte Grigio Cosmo</li> <li>/ Vetri posteriori oscurati</li> <li>/ <b>Side windows in heat-insulating glas (Finestrini laterali in vetro termoisolante)</b></li> <li>/ Battitacco illuminati design FR (portiere anteriori)</li> </ul>
 <ul style="list-style-type: none"> <li>/ Alzacristalli elettrici anteriori e posteriori</li> <li>/ <b>Climatizzatore automatico mono zona</b></li> <li>/ Volante (multifunzione) e pomello del cambio in pelle</li> <li>/ <b>Keyless Go (Sistema avviamento senza chiave)</b></li> <li>/ Illuminazione interna a LED (luci di lettura anteriori e posteriori, cassetto porta oggetti)</li> <li>/ <b>Cruise Control</b></li> <li>/ Limitatore di velocità</li> <li>/ Freno di stazionamento elettrico</li> <li>/ Presa da 12 V (anteriore)</li> <li>/ Sedili anteriori regolabili manualmente in altezza</li> <li>/ Regolazione lombare sedile conducente</li> <li>/ Sedili posteriori abbattibili e ripiegabili</li> <li>/ <b>Sensori di parcheggio anteriori e posteriori</b></li> </ul>	<ul style="list-style-type: none"> <li>/ <b>Videocamera posteriore</b></li> <li>/ <b>Climatronic tri-zona con sistema Air Care</b></li> <li>/ <b>Bracciolo anteriore</b> con portaoggetti integrato</li> </ul>	<ul style="list-style-type: none"> <li>/ <b>SEAT Drive Profile</b></li> <li>/ Bracciolo anteriore e posteriore</li> <li>/ Cielo abitacolo nero</li> <li>/ <b>Sedili anteriori sportivi in tessuto e similpelle design FR</b></li> <li>/ Climatronic tri-zona con sistema Air-care</li> <li>/ <b>Volante multifunzione in pelle con design FR</b></li> <li>/ Regolazione lombare sedili anteriori</li> <li>/ <b>Illuminazione ambientale a LED Smart Wraparound</b> (cruscotto e portiere anteriori)</li> <li>/ Illuminazione interna a LED (luci di lettura anteriori e posteriori, illuminazione vano piedi / portabagagli / cassetto porta oggetti)</li> <li>/ <b>Specchietti esterni richiudibili elettricamente</b> in posizione di parcheggio</li> </ul>
 <ul style="list-style-type: none"> <li>/ <b>SEAT CONNECT standard*</b></li> <li>(incluso per 10 anni)</li> </ul>		

\*Servizi inclusi disponibili all'interno del sito [seat-italia.it](https://www.seat-italia.it/service/services-availability) (<https://www.seat-italia.it/service/services-availability>)

## Dotazioni Standard /2

Validità: 28.03.2026

Style	BUSINESS (in aggiunta rispetto a Style)	FR (in aggiunta rispetto a Style)
 <ul style="list-style-type: none"> <li>/ Specchietto interno antiabbagliamento</li> <li>/ 7 airbag (2 frontali, 2 laterali, 2 tendina, 1 centrale) con disattivazione airbag passeggero</li> <li>/ <b>Front Assist</b> con sistema di frenata di emergenza e rilevamento pedoni e ciclisti</li> <li>/ <b>Lane assist</b> (Sistema di mantenimento della corsia)</li> <li>/ <b>Riconoscimento dei segnali stradali</b></li> <li>/ ADA (Sistema di rilevamento stanchezza e distrazione)</li> <li>/ Sistema E-Call (chiamata di emergenza)</li> <li>/ Avvisatore acustico mancato allacciamento cintura di sicurezza</li> <li>/ ABS (Sistema di frenata antibloccaggio)</li> <li>/ ESP (Controllo elettronico della stabilità)</li> <li>/ XDS (Sistema Differenziale Elettronico)</li> <li>/ Sistema di controllo della pressione pneumatici</li> <li>/ Sistema ancoraggio per seggiolini i-Size + Top Tether x2</li> </ul>	<ul style="list-style-type: none"> <li>/ <b>Convenience Pack</b> (funzione automatica coming &amp; leaving home e sensore luci e pioggia)</li> <li>/ <b>Safe &amp; Driving Pack M:</b></li> <li>- ACC (Adaptive Cruise Control)</li> <li>- High beam assist (dispositivo di assistenza abbaglianti)</li> </ul>	<ul style="list-style-type: none"> <li>/ <b>Convenience Pack</b> (funzione automatica coming &amp; leaving home e sensore luci e pioggia)</li> </ul>

\*Servizi inclusi disponibili all'interno del sito seat-italia.it (<https://www.seat-italia.it/service/services-availability>)

## Dotazioni optional /1

Validità: 28.03.2026

Dotazioni disponibili per Style e Business	Regole	Codice	Prezzo Cliente (€)	
			IVA esclusa	IVA inclusa
<b>Design Pack</b> / Vetri posteriori oscurati / LED Interior light pack (luci anteriori a LED nel tunnel centrale, nel vano piedi e nel cassetto portaoggetti) / Cerchi in lega "Dynamic 30/3" da 17" / Specchietti esterni richiudibili elettricamente in posizione di parcheggio (PCO+ PLP + PUA + PFB) Vantaggio cliente 40%	NF per Business	P25	528,69	645,00
Colori metallizzati	S per Business	-	663,93	810,00
Colore speciale Rosso Intenso	NF per Business	-	893,44	1.090,00
<b>Sistema di navigazione Plus</b> / Display touch 12,9" Connettività USB tipoC/ Bluetooth® con funzione streaming audio e telefono/ controllo vocale/ Navigatore con cartografia integrata / SEAT Full Link wireless	/ NF per Business	ZN2	1.155,74	1.410,00
Prezzo in combinazione con Business (P24) e Safe & Driving Pack M per Navi (WDG)	/F solo per Business in combinazione con WDG		987,70	1.205,00
SEAT Full Link wireless	/ S per Business / NF con ZN2	PMQ	163,93	200,00
<b>Safe &amp; Driving Pack M</b> / ACC (Adaptive Cruise Control) / High beam assist (dispositivo di assistenza abbaglianti)	/ S per Business / NF con WDG / NF con ZN2	WDF	233,61	285,00
<b>Safe &amp; Driving Pack M per Navi</b> / ACC (Adaptive Cruise Control) Predittivo / High beam assist (dispositivo di assistenza abbaglianti)	/ NF per Business / NF con WDF	WDG	233,61	285,00
Prezzo in combinazione con Business (P24) e Sistema di navigazione Plus (ZN2)	/F solo per Business in combinazione con ZN2		0,00	0,00
<b>Comfort Pack</b> Climatronic tri-zona con sistema Air Care, 2 USB tipo C aggiuntive nella fila posteriore e bracciolo anteriore	S per Business	P2A	340,16	415,00
<b>Fari Matrix LED</b> Fari Matrix LED anteriori	-	PXM	1.221,31	1.490,00
<b>SEAT Sound Audio</b> Premium speakers + 1subwooferbox +340W Amplifier +Sorround technology	F solo con PG6	PNS	409,84	500,00
Tetto panoramico apribile a scorrimento elettrico	-	PTC	1.057,38	1.290,00

NF = non fornibile F = fornibile S = standard

# SEAT Leon

Listino - A.M. 2026

## Dotazioni optional /2

Validità: 28.03.2026

Dotazioni disponibili per Style e Business	Regole	Codice	Prezzo Cliente (€)	
			IVA esclusa	IVA inclusa
Pneumatici All season per cerchi in lega "Urban" da 16"	/ NF per Business / NF con PUA	PJ4	192,62	235,00
Cerchi in lega "Dynamic 30/3" da 17"	S per Business	PUA	442,62	540,00
Ruotino di scorta da 18"	-	PG6	213,11	260,00
<b>Convenience Pack</b> Funzione automatica coming & leaving home e sensore luci e pioggia	S per Business	PSR	184,43	225,00
<b>Keyless Advanced</b> (Sistema di accesso ed avviamento senza chiave)	F solo con WAS	PQS	237,70	290,00
<b>Parking Heater</b> (sistema di riscaldamento da remoto)	-	PPH	893,44	1.090,00
<b>Connectivity Box</b> (Sistema di ricarica wireless per smartphone)	-	PB8	237,70	290,00
Videocamera posteriore	/ S per Business / NF con PCK	PCI	254,10	310,00
<b>Vision Plus</b> Videocamera posteriore e Park Assist	/ NF per Business / NF con PCI	PCK	491,80	600,00
<b>Winter Pack</b> Sedili anteriori riscaldabili, volante riscaldabile	-	PW1	1.077,87	1.315,00
Airbag posteriori laterali + airbag ginocchia + airbag centrale	-	PA7	311,48	380,00
Antifurto volumetrico	-	WAS	262,30	320,00
PreCrash assist con attivazione pretensionatore delle cinture di sicurezza anteriori, chiusura finestrini e tetto panoramico, attivazione luci di emergenza	-	PAQ	143,44	175,00
Presa elettrica 230V nel bagagliaio	-	PDY	114,75	140,00
Specchietti esterni richiudibili elettricamente in posizione di parcheggio	-	PFB	151,64	185,00
<b>Storage pack:</b> doppio fondo nel vano bagagli	NF per 1.5 Hybrid	PST	147,54	180,00
Predisposizione gancio di traino	NF con PGR	PRP	159,84	195,00
Gancio di traino elettrico	NF con PRP	PGR	737,70	900,00

NF = non fornibile F = fornibile S = standard

## Dotazioni optional /3

Validità: 28.03.2026

Dotazioni disponibili per FR	Regole	Codice	Prezzo Cliente (€)	
			IVA esclusa	IVA inclusa
Colori metallizzati	-	-	663,93	810,00
Colori speciali	-	-	893,44	1.090,00
<b>Technology Pack light</b> / Fari Matrix LED anteriori / Safe & Driving Pack M / Videocamera posteriore (PXM+WDF+PCI) Vantaggio cliente 45%	-	P30	819,67	1.000,00
<b>Technology Pack</b> / Fari Matrix LED anteriori / Sistema di navigazione Plus da 12,9" / Safe & Driving Pack M per Navi / Videocamera posteriore (PXM+ZN2+WDF+PCI) Vantaggio cliente 45%	-	P23	1.459,02	1.780,00
Prezzo P23 in combinazione con WDI (al posto di WDG)	-	-	1.868,85	2.280,00
<b>Sistema di navigazione Plus</b> / Display touch 12,9" Connettività USB tipoC/ Bluetooth® con funzione streaming audio e telefono/ controllo vocale/ Navigatore con cartografia integrata / SEAT Full Link wireless	-	ZN2	1.156,56	1.411,00
<b>Safe &amp; Driving Pack M</b> / ACC (Adaptive Cruise Control) / High beam assist (dispositivo di assistenza abbaglianti)	/ NF con P23 / NF con ZN2	WDF	233,61	285,00
<b>Safe &amp; Driving Pack M per Navi</b> / ACC (Adaptive Cruise Control) Predittivo / High beam assist (dispositivo di assistenza abbaglianti)	/ NF con WDF / NF con WDI / NF con WDL	WDG	233,61	285,00
<b>Safe &amp; Driving Pack L</b> / ACC (Adaptive Cruise Control) Predittivo / High beam assist (dispositivo di assistenza abbaglianti) / Side Assist (include Blind spot detection) / Exit Assist (avvisatore acustico e frenata di emergenza in caso di pericolo all'uscita dal parcheggio) / Exit Warning (avvisatore acustico e luminoso all'uscita dalla vettura, in caso di pericolo)	/ NF con WDF / NF con WDG / NF con WDL	WDI	643,44	785,00

NF = non fornibile F = fornibile S = standard

## Dotazioni optional /4

Validità: 28.03.2026

Dotazioni disponibili per FR	Regole	Codice	Prezzo Cliente (€)	
			IVA esclusa	IVA inclusa
<b>Safe &amp; Driving Pack XL</b> / ACC (Adaptive Cruise Control) Predittivo / High beam assist (dispositivo di assistenza abbaglianti) / Side Assist (include Blind spot detection) / Exit Assist (avvisatore acustico e frenata di emergenza in caso di pericolo all'uscita dal parcheggio) / Exit Warning (avvisatore acustico e luminoso all'uscita dalla vettura, in caso di pericolo) / Volante riscaldato / Emergency Assist 3.0 / Lane assist plus con mantenimento del centro corsia / Lane Change Assist (cambio di corsia assistito con indicatore di direzione) - solo se combinato con PCK / Travel Assist	/ F solo con DSG / NF con WDF / NF con WDG / NF con WDI / NF con P23	WDL	831,97	1.015,00
<b>Fari Matrix LED</b> Fari Matrix LED anteriori	-	PXM	1.053,28	1.285,00
<b>SEAT Sound Audio</b> Premium speakers + 1subwooferbox +340W Amplifier +Sorrround technology	F solo con PG6	PNS	409,84	500,00
Tetto panoramico apribile a scorrimento elettrico	-	PTC	1.057,38	1.290,00
Cerchi in lega "Performance Machined FR 30/9" da 18" in colore Cosmo Grey	-	PUN	790,98	965,00
Ruotino di scorta da 18"	-	PG6	213,11	260,00
<b>Dynamic &amp; Confort Pack</b> (Controllo dinamico dell'assetto [DCC] e Sterzo progressivo)	F solo per motori da 150CV	PDC	713,11	870,00
<b>Keyless Advanced</b> (Sistema di accesso ed avviamento senza chiave)	F solo con WAS	PQS	237,70	290,00
<b>Parking Heater</b> (sistema di riscaldamento da remoto)	-	PPH	893,44	1.090,00
<b>Connectivity Box</b> (Sistema di ricarica wireless per smartphone)	-	PB8	237,70	290,00
Videocamera posteriore	NF con PCK	PCI	254,10	310,00
<b>Vision Plus</b> Videocamera posteriore e Park Assist	NF con PCI	PCK	491,80	600,00
<b>Winter Pack</b> Sedili anteriori riscaldabili, volante riscaldabile	-	PW1	368,85	450,00
Airbag posteriori laterali + airbag ginocchia + airbag centrale	-	PA7	311,48	380,00

NF = non fornibile F = fornibile S = standard

# SEAT Leon

Listino - A.M. 2026

## Dotazioni optional /5

Validità: 28.03.2026

Dotazioni disponibili per FR	Regole	Codice	Prezzo Cliente (€)	
			IVA esclusa	IVA inclusa
Antifurto volumetrico	-	WAS	262,30	320,00
Sedili in microfibra Dinamica (Sedile del conducente con regolazione elettrica e con funzione memory)	-	PL3	770,49	940,00
PreCrash assist con attivazione pretensionatore delle cinture di sicurezza anteriori, chiusura finestrini e tetto panoramico, attivazione luci di emergenza	-	PAQ	143,44	175,00
<b>Storage pack:</b> doppio fondo nel vano bagagli	NF per 1.5 Hybrid	PST	147,54	180,00
Predisposizione gancio di traino	NF con PGR	PRP	159,84	195,00
Gancio di traino elettrico	NF con PRP	PGR	737,70	900,00
Presa elettrica 230V nel bagagliaio	-	PDY	114,75	140,00
Pacchetto sconto volante riscaldato	F solo combinando PW1 con WDL	P51	-86,07	-105,00

NF = non fornibile F = fornibile S = standard

## Infotainment

Validità: 28.03.2026

### Media System Plus 10,4"

- / Display touch 10,4"
- / 6 altoparlanti
- / Connettività: 2XUSB tipo C
- / Bluetooth® (funzione streaming audio e telefono)
- / Riconoscimento vocale

### Sistema di Navigazione Plus da 12,9"

Il sistema funziona completamente senza pulsanti e consente di accedere a tutte le funzionalità toccando il display.


- / SEAT Full Link USB e wireless
- / Display touch 12,9"
- / 6 altoparlanti
- / Connettività: 2XUSB tipo C
- / Bluetooth® (funzione streaming audio e telefono)
- / Riconoscimento vocale



### SEAT Virtual Cockpit

Display di bordo con tecnologia avanzata che permette di visualizzare mappe, musica e sistemi di assistenza alla guida attraverso una schermata completamente personalizzabile.

- / Display TFT 10,25" in grado di mostrare tutte le informazioni di marcia
- / Il posizionamento al centro della visuale di guida assicura maggiore sicurezza e meno distrazioni



### Full Link Wireless

Utilizza le applicazioni del tuo smartphone attraverso lo schermo del sistema di infotainment della tua vettura via USB o in modalità completamente wireless.

- Include le tecnologie:
- / Apple Car Play - Android Auto



### Connectivity Box

Sistema di ricarica wireless per smartphone disponibile per modelli compatibili con tecnologia Qi.

Include la funzione di amplificazione del segnale.



# SEAT Leon

Listino - A.M. 2026

## Estensioni di garanzia

Validità: 28.03.2026

Descrizione	Sigla	Style	Business	FR	Prezzo Cliente*	
					IVA esclusa EURO	IVA inclusa EURO
2 anni oppure 40.000 km	YW4	<input type="radio"/>	<input type="radio"/>	<input type="radio"/>	147,54	180,00
2 anni oppure 80.000 km	YW5	<input type="radio"/>	<input type="radio"/>	<input type="radio"/>	307,38	375,00
2 anni oppure 120.000 km	YW6	<input type="radio"/>	<input type="radio"/>	<input type="radio"/>	409,84	500,00
3 anni oppure 50.000 km	YW7	<input type="radio"/>	<input type="radio"/>	<input type="radio"/>	155,74	190,00
3 anni oppure 100.000 km	YW8	<input type="radio"/>	<input type="radio"/>	<input type="radio"/>	401,64	490,00
3 anni oppure 150.000 km	YW9	<input type="radio"/>	<input type="radio"/>	<input type="radio"/>	606,56	740,00

= a pagamento

\* Si precisa che non è prevista copertura prezzo protetto, varrà il prezzo praticato al momento della fatturazione

# Colori e interni

Validità: 28.03.2026

## Colori pastello



**Fiord Blue**  
Q5H - 9K9K

## Colori metallizzati



**Bianco Nevada**  
S9R - 2Y2Y



**Grigio Magnetico**  
S7H - S7S7



**Nero Midnight**  
Y9T - OE0E



**Blu Zaffiro**  
M5J - N1N1



**Rosso Intenso**  
OX1 - E1E1







**Grigio Grafene**  
S7G - R6R6

Sigla	Tappezzeria	Fiord Blue Q5H - 9K9K	Bianco Nevada S9R - 2Y2Y	Grigio Magnetico S7H - S7S7	Nero Midnight Y9T - OE0E	Blu Zaffiro M5J - N1N1	Rosso Intenso OX1 - E1E1	Grigio Grafene S7G - R6R6
<b>Style</b>								
AX	Tessuto	●	○	○	○	○	○	-
<b>Business</b>								
AX	Tessuto	-	●	●	●	●	-	-
<b>FR</b>								
AZ	Tessuto e similpelle "Soul Black"	●	○	○	○	○	○	○
AZ+WL3	Optional: Microfibra Dinamica nera	○	○	○	○	○	○	○

○ = a pagamento ● = di serie - = non fornibile

## Cerchi e pneumatici

Validità: 28.03.2026

Descrizione	Nome	Style	Business	FR	
Cerchi in lega da 16"	Urban	●	—	—	
Cerchi in lega da 17" - PUA	Dynamic 30/3	○	●	—	
Cerchi in lega da 18" - PUK	Performance Machined FR 30/6 in colore Grigio Cosmo	—	—	●	
Cerchi in lega da 18" - PUN	Performance Machined FR 30/9 in colore Grigio Cosmo	—	—	○	

○ = a pagamento ● = di serie — = non fornibile

# Dati tecnici - Motori benzina (TSI) /1

Validità: 28.03.2026

	1.5 TSI 85kW (116 CV) Start/Stop	1.5 TSI 110kW (150 CV) Start/Stop
<b>Motore impianto elettrico</b>		
Tipo di motore	4 cilindri - 16 valvole	4 cilindri - 16 valvole
Cilindrata (cc)	1498	1498
Alesaggio/corsa (mm)	74,5 - 85,9	74,5 - 85,9
Rapporto di compressione	12,0	12,0
Potenza massima (kW/CV/RPM)	85 / 116 / 5.000 - 6.000	110 / 150 / 5.000 - 6.000
Coppia massima (Nm/RPM)	220 / 1.500 - 3.000	250 / 1.500 - 3.500
Alimentazione carburante	TSI Iniezione diretta	TSI Iniezione diretta
Depurazione gas di scarico	EU6 EB	EU6 EB
Alternatore (A)	140	140
Batteria (Ah)	59-68-70	59-68-70
<b>Prestazioni</b>		
Velocità max (km/h)	197	217
Accelerazione 0 - 100 km/h [sec]	10,4	8,7
Accelerazione 0 - 1.000 m [sec]	32,2	30
<b>Consumi</b>		
Tipo di carburante	Benzina senza piombo	Benzina senza piombo
Emissioni di CO <sub>2</sub> ciclo combinato WLTP min-max (g/km)	126 - 137	126 - 137
Consumo di carburante ciclo combinato WLTP min-max (l/100 km per benzina)	5,5 - 6,0	5,5 - 6,0
Cambio	Manuale a 6 rapporti	Manuale a 6 rapporti
<b>Ruote</b>		
Cerchi	6,5Jx16 ET46; 7Jx16 ET46 7,5Jx17 ET46; 7,5Jx18 ET46	6,5Jx16 ET46; 7Jx16 ET46 7,5Jx17 ET46; 7,5Jx18 ET46
Pneumatici	205/55 R16; 225/45 R17; 225/45 R18	205/55 R16; 225/45 R17; 225/45 R18
<b>Masse</b>		
In ordine di marcia (kg con cond.)	1.344	1.346
Massima ammessa (kg)	1.850	1.850
Massa rimorchiabile con freni 12% (kg)	1.300	1.500
Freni anteriore/posteriore	Freni anteriori a dischi ventilati, posteriori a dischi	Freni anteriori a dischi ventilati, posteriori a dischi
<b>Sospensioni</b>		
Anteriori	Indipendenti di tipo McPherson, molle elicoidali e ammortizzatori idraulici	Indipendenti di tipo McPherson, molle elicoidali e ammortizzatori idraulici
Posteriori	Assale semirigido, molle elicoidali e ammortizzatori idraulici	Assale semirigido, molle elicoidali e ammortizzatori idraulici
Sterzo	Servosterzo elettromeccanico a cremagliera	Servosterzo elettromeccanico a cremagliera
<b>Dimensioni esterne</b>		
Carrozzeria	5 porte	5 porte
Lunghezza/larghezza/altezza (mm)	4.368 / 1.799 / 1.456	4.368 / 1.799 / 1.456
Passo (mm)	2.686	2.686
Carreggiata ant./post. (mm)	1.544 / 1.514	1.544 / 1.514
Volume vano bagagli (l)	380	380
Capacità serbatoio carburante (l)	45	45

## Dati tecnici - Motori ibridi (Hybrid) /2

Validità: 28.03.2026

	1.5 Hybrid (mild-Hybrid) 85kW (116 CV) Start/Stop DSG	1.5 Hybrid (mild-Hybrid) 110kW (150 CV) Start/Stop DSG
<b>Motore impianto elettrico</b>		
Tipo di motore	4 cilindri - 16 valvole	4 cilindri - 16 valvole
Cilindrata (cc)	1498	1498
Alesaggio/corsa (mm)	74,5 - 85,9	74,5 - 85,9
Rapporto di compressione	12,0	12,0
Potenza massima (kW/CV/RPM)	85 / 116 / 5.000 - 6.000	110 / 150 / 5.000 - 6.000
Coppia massima (Nm/RPM)	220 / 1.500 - 3.000	250 / 1.500 - 3.500
Alimentazione carburante	TSI Iniezione diretta	TSI Iniezione diretta
Depurazione gas di scarico	EU6 EB	EU6 EB
Alternatore (A)	-	-
Batteria (Ah)	59-68-70	59-68-70
Batteria sistema Hybrid	48V agli ioni di litio	48V agli ioni di litio
<b>Prestazioni</b>		
Velocità max (km/h)	197	217
Accelerazione 0 - 100 km/h (sec)	10,4	8,4
Accelerazione 0 - 1.000 m (sec)	32,1	29,7
<b>Consumi</b>		
Tipo di carburante	Benzina senza piombo	Benzina senza piombo
Emissioni di CO <sub>2</sub> ciclo combinato WLTP min-max (g/km)	117 - 127	117 - 124
Consumo di carburante ciclo combinato WLTP min-max (l/100 km)	5,1 - 5,6	5,1 - 5,5
Cambio	Automatico a 7 rapporti	Automatico a 7 rapporti
<b>Ruote</b>		
Cerchi	6,5Jx16 ET46; 7Jx16 ET46 7,5Jx17 ET46; 7,5Jx18 ET46	6,5Jx16 ET46; 7Jx16 ET46 7,5Jx17 ET46; 7,5Jx18 ET46
Pneumatici	205/55 R16; 225/45 R17; 225/45 R18	205/55 R16; 225/45 R17; 225/45 R18
<b>Masse</b>		
In ordine di marcia (kg con cond.)	1.368	1.369
Massima ammessa (kg)	1.870	1.870
Massa rimorchiabile con freni 12% (kg)	1.300	1.500
Freni anteriore/posteriore	Freni anteriori a dischi ventilati, posteriori a dischi	Freni anteriori a dischi ventilati, posteriori a dischi
<b>Sospensioni</b>		
Anteriori	Indipendenti di tipo McPherson, molle elicoidali e ammortizzatori idraulici	Indipendenti di tipo McPherson, molle elicoidali e ammortizzatori idraulici
Posteriori	Assale semirigido, molle elicoidali e ammortizzatori idraulici	Assale semirigido, molle elicoidali e ammortizzatori idraulici
Sterzo	Servosterzo elettromeccanico a cremagliera	Servosterzo elettromeccanico a cremagliera
<b>Dimensioni esterne</b>		
Carrozzeria	5 porte	5 porte
Lunghezza/larghezza/altezza (mm)	4.368 / 1.799 / 1.456	4.368 / 1.799 / 1.456
Passo (mm)	2.686	2.686
Carreggiata ant./post. (mm)	1.544 / 1.514	1.544 / 1.514
Volume vano bagagli (l)	380	380
Capacità serbatoio carburante	45	45

## Dati tecnici - Motori diesel (TDI) /3

Validità: 28.03.2026

	2.0 TDI 85 kW (116 CV) Start/Stop	2.0 TDI 110kW (150 CV) Start/Stop DSG
<b>Motore impianto elettrico</b>		
Tipo di motore	4 cilindri - 16 valvole	4 cilindri - 16 valvole
Cilindrata (cc)	1.968	1.968
Alesaggio/corsa (mm)	81,0 - 95,5	81,0 - 95,5
Rapporto di compressione	16	16
Potenza massima (kW/CV/RPM)	85 / 116 / 2.750 - 4.250	110 / 150 / 3.000-4.200
Coppia massima (Nm/RPM)	300 / 1.600 - 2.500	360 / 1.600- 2.750
Alimentazione carburante	Iniezione diretta; Common rail	Iniezione diretta; Common rail
Depurazione gas di scarico	EU6 EB	EU6 EB
Alternatore (A)	140	140
Batteria (Ah)	68-70	68-70
<b>Prestazioni</b>		
Velocità max (km/h)	199	214
Accelerazione 0 - 100 km/h (sec)	10,5	8,3
Accelerazione 0 - 1.000 m (sec)	32,5	29,5
<b>Consumi</b>		
Tipo di carburante	Gasolio	Gasolio
Emissioni di CO <sub>2</sub> ciclo combinato WLTP min-max (g/km)	119 - 129	123 - 134
Consumo di carburante ciclo combinato WLTP min-max (l/100 km)	4,5 - 4,9	4,7 - 5,1
Cambio	Manuale a 6 rapporti	Automatico a 7 rapporti
<b>Ruote</b>		
Cerchi	6,5Jx16 ET46; 7Jx16 ET46 7,5Jx17 ET46; 7,5Jx18 ET46	6,5Jx16 ET46; 7Jx16 ET46 7,5Jx17 ET46; 7,5Jx18 ET46
Pneumatici	205/55 R16; 225/45 R17; 225/45 R18	205/55 R16; 225/45 R17; 225/45 R18
<b>Masse</b>		
In ordine di marcia (kg con cond.)	1.421	1.455
Massima ammessa (kg)	1.920	1.960
Massa rimorchiabile con freni 12% (kg)	1.500	1.600
Freni anteriore/posteriore	Freni anteriori a dischi ventilati, posteriori a dischi	Freni anteriori a dischi ventilati, posteriori a dischi
<b>Sospensioni</b>		
Anteriori	Indipendenti di tipo McPherson, molle elicoidali e ammortizzatori idraulici	Indipendenti di tipo McPherson, molle elicoidali e ammortizzatori idraulici
Posteriori	Assale semirigido, molle elicoidali e ammortizzatori idraulici	Assale semirigido, molle elicoidali e ammortizzatori idraulici
Sterzo	Servosterzo elettromeccanico a cremagliera	Servosterzo elettromeccanico a cremagliera
<b>Dimensioni esterne</b>		
Carrozzeria	5 porte	5 porte
Lunghezza/larghezza/altezza (mm)	4.368 / 1.799 / 1.456	4.368 / 1.799 / 1.456
Passo (mm)	2.686	2.686
Carreggiata ant./post. (mm)	1.544 / 1.514	1.544 / 1.514
Volume vano bagagli (l)	380	380
Capacità serbatoio carburante (l)	45	45

## Avvertenze generali

Validità: 28.03.2026

Listino con riserva di modifiche.

Il prezzo chiavi in mano si intende IVA 22% e messa su strada incluse, mentre l'I.P.T. (Imposta Provinciale Trascrizione), va calcolata a parte secondo le tariffe previste. Qualora, nell'ordine di un veicolo, sia presente un equipaggiamento che ne richiede altri in combinazione obbligatoria, questi devono essere espressamente indicati nell'ordine stesso.

Immagini puramente indicative.

Ai fini della verifica dell'eventuale applicazione della Ecotassa/Ecobonus, e relativo calcolo, vi invitiamo a consultare il sito [seat-italia.it](http://seat-italia.it) o a rivolgervi alle Concessionarie SEAT.

I valori indicativi relativi al consumo di carburante ed alle emissioni di CO<sub>2</sub> dei modelli di veicoli sono stati rilevati dal Costruttore in base al metodo di omologazione WLTP (Regolamento UE 2017/1151 e successive modifiche ed integrazioni). Eventuali equipaggiamenti ed accessori aggiuntivi possono modificare i predetti valori. Inoltre, oltre al rendimento del motore, anche lo stile di guida ed altri fattori non tecnici quali – a titolo esemplificativo – le condizioni ambientali e del fondo stradale contribuiscono a determinare il consumo di carburante e le emissioni di CO<sub>2</sub> di un veicolo. Il biossido di carbonio è il gas ad effetto serra principalmente responsabile del riscaldamento terrestre. È disponibile gratuitamente presso ogni Concessionaria una guida relativa al risparmio di carburante e alle emissioni di CO<sub>2</sub>, che riporta i dati inerenti a tutti i nuovi modelli di veicoli.